

対象機種	F-33140L	F-33141L	F-54140L	F-54141L
------	----------	----------	----------	----------

このたびは東芝LED照明器具システムユニットをお買いあげいただきましてまことにありがとうございました。お使いになる方や他人への危害と財産の損害を未然に防ぎ、商品を安全に正しくお使いいただくために、この取扱説明書をよくお読みください。

- 照明機器の工事に関しては、電気工事の有資格者の施工管理が義務付けられています。


## ■安全上のご注意


商品および取扱説明書には、お使いになる方や他人への危害と財産の損害を未然に防ぎ、商品を安全に正しくお使いいただくために、重要な内容を記載しています。

- 工事が終了しましたら、この説明書は必ずお客様へお渡しください。

### 工事店様へ

### 施工上のご注意

<p><b>⚠ 警告</b> この表示を無視して、誤った取扱いをすると、人が死亡または重傷を負う可能性が想定される内容を示します。</p>	
<ul style="list-style-type: none"> <li>● システムユニットの取り付けは、本体表示並びに取扱説明書に従ってください。取り付けに不備があると器具落下、感電、火災等の原因となります。</li> </ul> <p><b>!</b> 取り付け</p>	<p>よく読んでね</p>  <p>取扱説明書</p> <ul style="list-style-type: none"> <li>● システムユニットを改造したり、部品を変更して使用しないでください。器具落下、感電、火災等の原因となります。</li> </ul> <p><b>NO!</b></p> <p><b>!</b> 改造</p>



<p><b>⚠ 注意</b> この表示を無視して、誤った取扱いをすると、人が傷害を負う危険が想定される場合および物的損害の発生が想定される内容を示します。</p>	
<ul style="list-style-type: none"> <li>● この器具は屋内専用で、5℃～35℃の範囲で使用するように設計されています。屋外や湿気、水気のある場所で使用し屋外や湿気、水気のある場所で使用しますと、湿気の浸入による絶縁不良、感電の原因となります。</li> </ul> <p><b>!</b> 温度屋外</p>	<p>5℃～35℃の温度範囲で</p> 

- お客様はお読みになったあとも必ず保管してください。

### お客様へ

### 使用上のご注意

<p><b>⚠ 警告</b> この表示を無視して、誤った取扱いをすると、人が死亡または重傷を負う可能性が想定される内容を示します。</p>	
<ul style="list-style-type: none"> <li>● ランプ交換やお手入れの際は、必ず電源を切ってください。感電の原因となります。</li> </ul> <p><b>!</b> 電源を切って</p>	<ul style="list-style-type: none"> <li>● ランプや器具を布や紙などの可燃物で覆ったり、被せたり、燃えやすい物を近づけたりしないでください。火災の原因となります。</li> </ul> <p><b>!</b> 可燃物</p>

<p><b>⚠ 注意</b> この表示を無視して、誤った取扱いをすると、人が傷害を負う危険が想定される場合および物的損害の発生が想定される内容を示します。</p>		
<ul style="list-style-type: none"> <li>● 器具を洗剤、薬品で拭いたり、殺虫剤をかけたりしないでください。器具の破損、落下、感電の原因となります。</li> </ul> <p><b>!</b> 薬品類</p>	<p>NO!</p>  <p>ガリソ</p> <ul style="list-style-type: none"> <li>● 器具を清掃する際は、乾いたやわらかい布か、水で浸したやわらかい布をよく絞ってから拭いてください。</li> <li>● ランプを清掃する際はランプを器具から外して乾いた布で拭いてください。</li> </ul> <p><b>!</b> ソケット</p> <p><b>!</b> 器具清掃</p>	<ul style="list-style-type: none"> <li>● 金属部分をクレンザーやたわしでみがかないでください。傷つけたり腐食の原因となります。</li> </ul> <p><b>!</b> 金属部分</p> 
<ul style="list-style-type: none"> <li>● 照明器具には寿命があります。設置して10年経つと、外観に異常がなくても内部の劣化は進行しています。点検・交換をおすすめします。</li> </ul> <p>※使用条件は周囲温度30℃、年間3000時間点灯です。周囲温度が高い場合・点灯時間が長い場合などは寿命が短くなります。</p>		

## ■各部のなまえ

質量	
F-33140L	1.1kg
F-33141L	1.2kg
F-54140L	1.7kg
F-54141L	1.8kg

この取扱説明書は同種類のシステムユニットと共通になっておりますので、お求めの商品と姿図がちがっている場合があります。

## ■器具の取り付けかた

### 1 システムユニット取り付け準備

- ① 適合する本体の取扱説明書を確認し、取り付け準備をしてください。

### 2 システムユニットの取り付け、はずしかた

#### (1) システムユニットの取り付けかた

- ① システムユニットの枠を持って取付バネを指でつまみ、反射板の傾斜部にあるシステムユニット取付用穴にはめ込んでください。(第1図、第2図)  
(F-33140L, F-33141Lは2箇所、F-54140L, F-54141Lは4箇所取り付けてください。)

不備がありますと、落下の原因となります。

- ② 両手で枠を天井面へ押し上げてください。(第3図)  
※ 木枠は天井面と2mm隙間があくようになっております。(第4図)

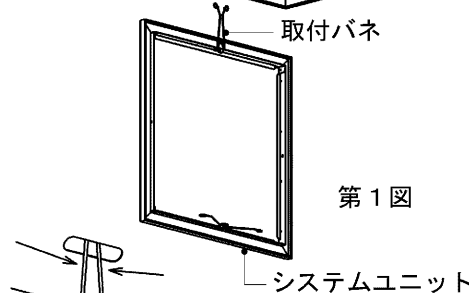
#### (2) システムユニットのはずしかた

- ① 枠を両手でつかんでそのまま、まっすぐに引き下げてください(第3図)
- ② 取付バネを指でつまみ、反射板の取付用穴からはずしてください。(第2図)

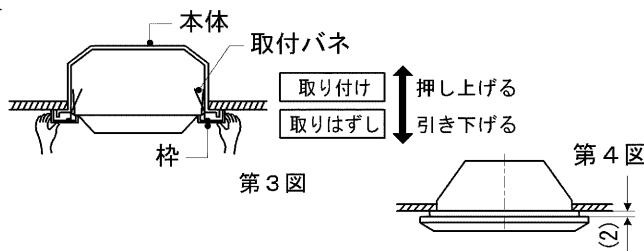
システムユニット取付用穴  
(反射板傾斜部)



第1図



第2図



第3図

第4図

## 修理・お取り扱い・お手入れについてご不明な点は

お買い上げの販売店へご相談ください。

販売店にご相談ができない場合は、下記の窓口へ

### 東芝ライテック照明ご相談センター

**0120-66-1048** (通話料：無料)

受付時間：365日 9:00～20:00

携帯電話・PHSなど 046-862-2772 (通話料：有料)

FAX 0570-000-661 (通話料：有料)

・お客様からご提供いただいた個人情報は、修理やご相談への回答、カタログ発送などの情報提供に利用いたします。  
・利用目的の範囲内で、当該製品に関連する東芝グループ会社や協力会社に、お客様の個人情報を提供する場合があります。

## 保証について

- 保証期間は、商品お買い上げ日より1年間です。但し、LED器具の点灯装置、蛍光灯器具・HID器具の安定器(インバータパラスト含む)については3年間です。
- セード、グローブ、リモコン送信器は保証対象とし、ランプ、点灯管、電池などの消耗品は対象外とさせていただきます。
- 24時間連続使用など、1日20時間以上の長時間使用の場合は、上記の半分の期間とします。

東芝ライテック株式会社 施設・屋外照明部 施設照明担当 〒212-8585 神奈川県川崎市幸区堀川町72-34

TEL (044) 331-7556  
FAX (044) 548-9604

お客様はお読みになったあとも必ず保管してください。

001U210A