

対象器具	LED保安灯ナイトライト LED保安灯明るさセンサー付ナイトライト	NDG9631(WW) NDG9632(WW)
------	--------------------------------------	----------------------------

- お客様へ
- このたびは東芝LED保安灯ナイトライトをお買い上げいただきましてまことにありがとうございました。
 - この商品を、安全に正しくお使いいただくために、この取扱説明書をよくお読みください。
 - 本書は必ず保管してください。

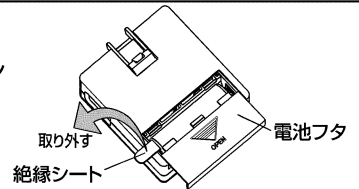
■安全上のご注意

商品及び取扱説明書には、お使いになる方や他人への危害と財産の損害を未然に防ぎ、商品を安全にお使いいただくために、重要な内容を記載しています。

<p>警告</p> <p>この表示を無視して、誤った取り扱いをすると、人が死亡または重傷を負う可能性が想定される内容を示します。</p>	<p>取り付け</p> <ul style="list-style-type: none"> ●この機器は、非防水・非防湿です。屋外や、浴室、洗面所、台所などの水気のあるところ、湿気の多い場所では使用しないでください。水、湿気の浸入による絶縁不良、感電の原因となります。 ●直射日光のあたるところや、暖房器具・ガス器具の真上、付近などの温度の高い場所では使用しないでください。変形、故障、火災の原因となります。
	<p>分解</p> <ul style="list-style-type: none"> ●機器を分解や改造したり、部品を変更しないでください。火災、感電の原因となります。
	<p>禁止</p> <ul style="list-style-type: none"> ●電源電圧AC100V以外で使用しないでください。過電圧を加えると過熱し、火災の原因となります。
<p>注意</p> <p>この表示を無視して、誤った取り扱いをすると、人が傷害を負う危険が想定される場合及び物的損害の発生が想定される内容を示します。</p>	<p>厳守</p> <ul style="list-style-type: none"> ●機器や電池に強い衝撃を与えたり、投げつけしないでください。電池の液漏れ、発熱させる原因となるおそれがあります。 ●保安灯専用コンセント、または一般の壁コンセントに取り付けてご使用ください。上下逆向きや延長コードでは使用しないでください。機器の損傷、故障の原因となります。

■ご使用の前に

- 商品をはじめてご使用になる時は、電池フタを開けて絶縁シートを取り外してください。絶縁シートを取り外さないで保安灯及び携帯電灯機能は働きません。
- 住宅の引渡し前など、ご使用前にコンセントに差し込んだ状態で受電・停電を繰り返す場合(分電盤ブレーカーでのオン/オフを繰り返す場合など)には、絶縁シートを取り外さないでください。保安灯点灯が繰り返されるため、電池が消耗します。



■各部のなまえと主な機能

この商品は、コンセントに差し込んだ状態でナイトライト(足下灯)として、コンセントから取り外すと携帯電灯としてお使いいただけます。また、コンセントに差し込んだ状態で停電が発生すると自動的に点灯(約30分間)し足下を照らすとともに、携帯電灯の位置をお知らせします。

可動式プラグ

コンセントから取り外した時は、プラグを倒して収納できます。

注: プラグを倒したまま、保安灯専用コンセントに取り付けできない安全設計です。プラグを倒した状態ではプラグの先が本体から突出します。

「切」スイッチ

保安灯、携帯電灯としてご使用の時に押すと消灯します。

明るさセンサー ※NDG9632シリーズのみ

周囲の明るさを検知します。

注: センサーの感度は調整できません。

注: 表面の透明パネルをふさがらないでください。

「入」スイッチ

保安灯、携帯電灯としてご使用の時に押すと点灯します。

注: AC100V通電中に押すと一瞬点灯しますが、故障ではありません。

表面パネル(透明)

ナイトライトスイッチ

NDG9631シリーズ ※自動点灯/消灯機能なし

- ・「切」スイッチ: ナイトライトが消灯します。
- ・「入」スイッチ: ナイトライトが点灯します。

NDG9632シリーズ ※明るさセンサーによる自動点灯/消灯機能付

- ・「切」スイッチ: ナイトライトが消灯します。自動点灯/消灯機能もオフになります。
- ・「自動」スイッチ: ナイトライトが、周囲が暗く(約15 lx以下)になると自動点灯し、明るくなると自動消灯します。

LED(発光ダイオード)

ナイトライト時は、電球色で点灯します。保安灯、携帯電灯時は、白色で点灯します。長寿命なので交換は不要です。

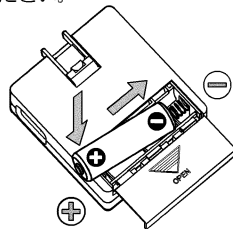
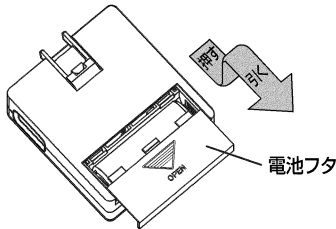
<p>ナイトライト(足元灯)として</p> <p>コンセントに差し込んだ状態でナイトライトとしてご使用いただけます。</p>	<p>保安灯(非常灯)として</p> <p>停電を検知して約30分間自動点灯します。 ※停電時はナイトライトスイッチの位置に関係なく点灯します。 ※停電が復帰すれば元の状態に戻ります。(ナイトライト点灯時に停電、復帰すればナイトライトの点灯状態に戻ります。)</p>	<p>携帯電灯として</p> <p>コンセントから抜いて携帯電灯としてご使用いただけます。 ※約30分間連続点灯の後、自動消灯します。継続してご使用になる場合は、もう一度「入」スイッチを押すと再び約30分間連続点灯します。</p>
<p>電球色</p>	<p>停電!</p> <p>白色</p>	<p>パツ!</p> <p>白色</p>

■取り扱い上のご注意

- 保安灯及び携帯電灯は乾電池により点灯します。
繰り返しの停電による保安灯の点灯や携帯電灯のご使用により電池が消耗した場合は電池の交換が必要です。
- 月に一回は、コンセントから抜いてLEDの点灯を確認してください。抜いても自動点灯しない、「入」スイッチを押しても点灯が30分間継続しない、明るさが暗い場合は電池の寿命です。新しい電池とお取り替えください。
- 電源を通電しないまま放置しないでください。
・長期間機器を使用しない場合には、機器から電池を取り出して、湿気の少ない冷暗所で保管してください。
・旅行などお出かけの際ブレーカーを切る場合は、機器をコンセントから外し、電池を取り外してください。
- 汚れは、柔らかい布で拭きとってください。
- この商品の近くに鏡や白い物など、反射しやすい物を置かないでください。点灯・消灯を繰り返すことがあります。
その場合、反射物を離してください。

■乾電池の交換方法

- ①裏面の電池フタを軽く押さえながら手前に引いてください。
- ②単3形アルカリ乾電池を表示に合わせて極性を間違えないように入れて、電池フタを締めてください。



- 注: 付属の乾電池は動作確認用です。そのため点灯可能時間が短くなる場合があります。
- 注: アルカリ乾電池をご使用の場合、延べ約15時間ほどの点灯が可能です。その他の乾電池(マンガン乾電池や充電式電池など)では、それよりも短くなります。
- 注: 使用済み乾電池は、お住まいの自治体の指示に従って廃棄をお願いします。

■仕様

定格電圧	AC100V			ナイトライト点灯照度	正面	0.5 lx以上(50cm前方)
定格周波数	50/60Hz共用			停電時の非常点灯照度(30分後)	正面	1.5 lx以上(50cm前方)
定格消費電力	ナイトライト(AC100V)	点灯時	0.3W	床面	0.2 lx以上 (床面半径50cm内、取付高さ30cm)	
		消灯時	0.3W			
	保安灯・携帯電灯(乾電池)	点灯時	0.3W (220mA)	住宅用非常照明 避難灯クラスB 避難B-1形 停電検知形 移動式器具		
		消灯時	0.3mW (220μA)	非常用光源: LED 1ヶ 0.3W 組込み形		
ナイトライト自動点灯明るさ	15 lx以下で点灯する ※NDG9632シリーズのみ					
保安灯・携帯電灯点灯時間	30分間毎に自動消灯する(延べ約15時間)					
適合電池	単3形 アルカリ乾電池(LR6) 1本					
				その他	プラグ収納形	

■故障かな?と思ったら

ナイトライトが点灯しない。 ※NDG9631シリーズ	ナイトライトが「切」になっている。	ナイトライトスイッチを「入」にしてください。
暗くなってもナイトライトが自動点灯しない。 ※NDG9632シリーズ	ナイトライトが「切」になっている。	ナイトライトスイッチを「自動」にしてください。
	明るさセンサー部に他の光りがあっている。	他の光源を消灯するか、本体の取付位置を変えてください。
保安灯、携帯電灯として使用しているときに「入」スイッチを押しても点灯しない。	電池が正しく入っていない。	電池を正しく入れてください。
	電池が消耗している。	新しい電池に交換してください。
	電池が液漏れしたり、サビたりしている。	新しい本体との交換をおすすめします。

■保証とアフターサービス

保証期間	・保証期間は、お買い上げ日より1年間です。 ・電池などの消耗品は対象外です。
保証内容	・取扱説明書、本体貼付のラベルなどの注意書に従った使用状態で保証期間内に故障した場合には、無償修理させていただきます。

保証の免責事項

1. 保証期間内でも次の場合には原則として有料にさせていただきます。
 - (1) 使用上の誤り及び不当な修理や改造による故障及び損傷
 - (2) お買い上げの後の取り付け場所移設、輸送、落下などによる故障及び損傷
 - (3) 火災、地震、水害、落雷、その他天災地変、異常電圧、指定外の仕様電圧(電圧、周波数)などによる故障及び損傷
 - (4) 車両、船舶などに搭載された場合に生じる故障及び損傷
 - (5) 施工上の不備に起因する故障や不具合
 - (6) 法令、取扱説明書で要求される保守点検を行わないことによる故障及び損傷
 - (7) 日本国内以外での使用による故障及び損傷
2. 離島及び離島に準する遠隔地への出張修理を行った場合には出張に要する実費を申し受けます。

修理を依頼される時

- ・保証期間中は、お買い上げ日を特定できるものを添えてお買い上げの販売店(工事店)までお申し出ください。
- ・保証期間を過ぎている時は、お買い上げの販売店にご相談ください。修理によって機能が維持できる場合は、ご希望により有料修理させていただきます。
- ・アフターサービスについてご不明な点並びに修理に関するご相談は、お買い上げの販売店または東芝ライテック照明ご相談センターにお問い合わせください。その際は器具の形名、お買い上げ時期をお忘れなくお知らせください。

修理・お取り扱い・お手入れについてご不明な点は

お買い上げの販売店へご相談ください。

販売店にご相談ができない場合は、下記の窓口へ

東芝ライテック商品ご相談センター

0120-66-1048 (通話料: 無料)
 携帯電話 046-862-2772 (通話料: 有料)
 FAX 0570-000-661 (通信料: 有料)
 ホームページアドレス <https://www.tlt.co.jp/>

- ・お客様からご提供いただいた個人情報、修理やご相談への回答、カタログ発送などの情報提供に利用いたします。
- ・利用目的の範囲内で、当該製品に関連する東芝グループ会社や協力会社に、お客様の個人情報を提供する場合があります。

日本国内専用
Use only in Japan

東芝ライテック株式会社

〒212-8585 神奈川県川崎市幸区堀川町72番地34