

TOSHIBA 東芝白熱灯スタンド取扱説明書 保管用

- ・このたびは東芝白熱灯スタンドをお買いあげいただきまして、まことにありがとうございました。
- ・お求めの器具を正しくお使いいただくために、この取扱説明書をよくお読み下さい。
- ・お客様はお読みになったあとも必ず保管して下さい。

■安全上のご注意

商品および取扱説明書には、お使いになる方や他人への危害と財産の損害を未然に防ぎ、商品を安全に正しくお使いいただくために、重要な内容を記載しています。

●お客様へ

使用上のご注意

⚠警告 この表示を無視して、誤った取扱いをすると、人が死亡または重傷を負う可能性が想定される内容を示します。

・器具の取り付け、ご使用は本体表示並びに取扱説明書に従って行ってください。取り付け、ご使用方法に不備があると感電、火災、けがの原因となります。**!** 取り付け



・器具を改造したり、部品を変更して使用しないでください。器具落下、感電、火災等の原因となります。**!** 改造



・ランプ交換の際は、必ず取扱説明書並びに本体表示によるランプの種類、ワット(W)数の適合ランプをご使用下さい。間違った種類、ワット(W)数のランプをご使用の場合は、過熱により器具が変形、変色したり火災の原因となります。

! ランプ交換

適合ランプ
ミニクリプトンランプR50
50W (E17)

・この器具は非防水(屋内用)です。屋外や湿気の多い場所で使用しないでください。感電、火災、絶縁不良の原因となります。**!** 湿度




・ランプに水滴をかけたり、器具の隙間などに針金などを差込まないでください。ランプの破裂によるけがや感電、火災などの原因となります。**!**

・器具と被照射面との距離は、台紙並びに本体表示に記載してある照射距離以上離してご使用ください。照射距離が指定よりも近すぎると、被照射物の変質、変色、火災の原因となります。**!** 照射距離



・紙や布などを器具にかぶせたり、近くに置いたりしないでください。火災などの原因となります。**!** 可燃物



⚠注意 この表示を無視して、誤った取扱いをすると、人が傷害を負う危険が想定される場合および物的損害の発生が想定される内容を示します。

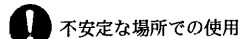
・交流100V(±6V)以外の電圧で使用しないでください。間違えて器具に過電圧を印加した場合、ランプ、器具の寿命が短くなったり、過熱による火災の原因となります。**!** 電源電圧



・暖房器具、ガス器具等の真上付近等の温度の高い場所では使用しないでください。火災、感電の原因となります。(この器具は5~35℃の温度範囲で使用するように設計してあります。)**!** 温度



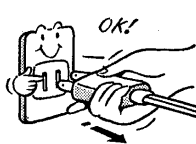
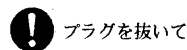
・本やふとんの上、斜面など不安定な場所に器具を置いて使用しないでください。転倒して器具、ランプの破損によるけが、火災の原因となります。**!** 不安定な場所での使用



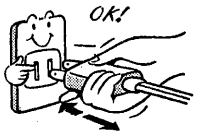
・点灯中及び消灯直後は、ランプ及び器具が高温になっておりますので、手を触れないでください。やけどの原因となります。**!** ランプ高温



・ランプ交換やお手入れの際は、必ずプラグを抜いてください。感電の原因となります。**!** プラグを抜いて



・電源コードを接続するときは、必ずプラグ本体を持って確実に差込んでください。接続が不完全な場合は、接触不良による発熱、火災の原因となります。**!** 電源コード



■お手入れのしかた

常に明るく使っていただくために6ヶ月ごとに器具のお掃除をしてください。器具のお手入れは必ず電源を切ってから行ってください。

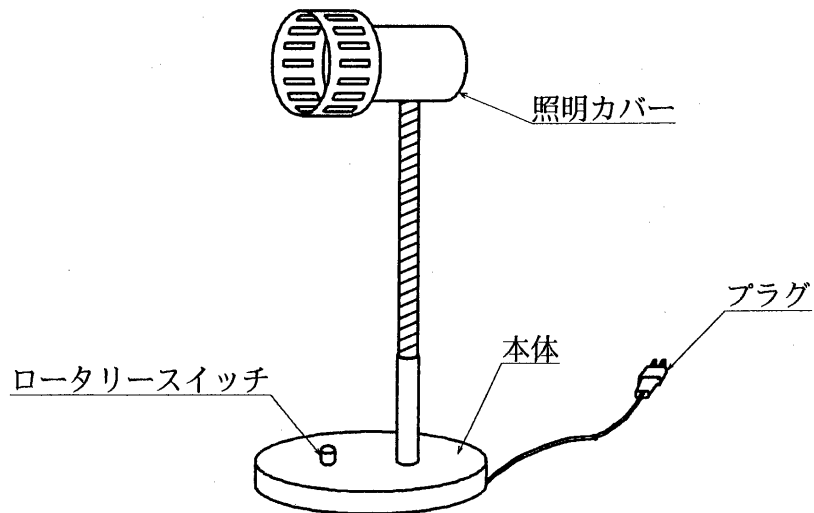
- 器具を清掃する際は、乾いた布か水で浸した布をよく絞ってから拭いてください。
- ランプを清掃する際は、ランプを器具から外して乾いた布で拭いてください。
- この器具の平均的な寿命の目安は、使用状況、環境により異なりますが約10年です。

【ご注意】

- 器具をいためますので、ガソリン、ベンジン、シンナー、等の薬品でふいたり、殺虫剤をかけたりしないでください。
- 金属部分をクレンザーやたわしでみがかないでください。傷つけたり腐食の原因となります。

⚠警告 ●器具、ランプは水洗いしないでください。故障、感電の原因となります。

■各部のなまえ



■器具の取り付けかた

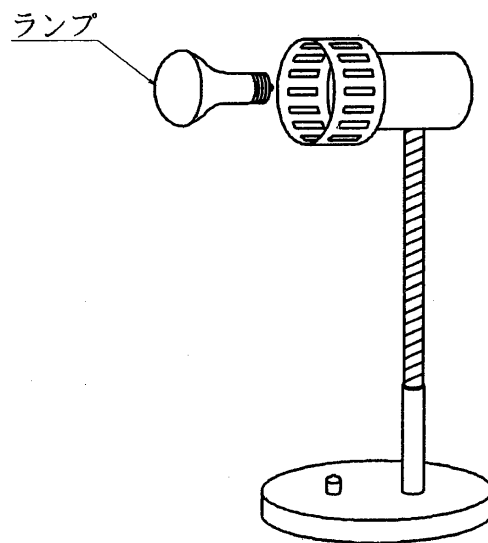
1. ランプをソケットにねじ込みます。
2. プラグをコンセントに差込みます。
3. ランプの点滅はロータリースイッチで行ってください。

△注意

ランプの取り付け、取りはずしの際は必ず電源プラグをコンセントから抜いてください。感電の原因となります。

△注意

点灯中及び消灯直後は、器具が高温になっておりますので手を触れないでください。やけどの原因となります。



■修理サービス

ご使用中に異常が生じたときは、お使いになるのをやめ、電源をきって、お買い上げの販売店（工事店）または、お近くの東芝お客様ご相談センターにご相談ください。

なお、ご相談されるときは、器具の形名およびお買い上げ時期をお忘れなくお知らせください。

東芝ライテック株式会社 照明電材事業部 〒140 東京都品川区南品川2-2-13 (南品川JNビル) TEL (03) 5463-8768

お客様はお読みになったあとも必ず保存してください。