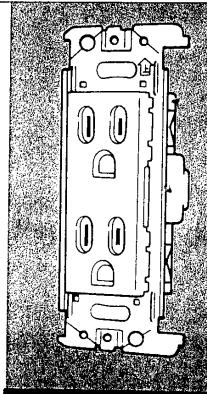



**アース付ダブルコンセント**  
**DG2272EH** 15A 125V

**3コ用プレート使用**  
 10コ入



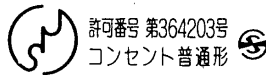
**SL-COLOR**



**TOSHIBA**

東芝配線器具SLカラー

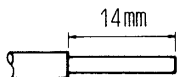

**SL-COLOR**



**SL-COLOR**

**1. 結線方法**

- ①器具裏面のストリップゲージ(14mm)に合わせて電線被ふくをむく。
- ②電線を一本ずつ確実に奥まで差込む。



**2. 適用電線**

- 1.6mm 2.0mmの銅単線

**3. 結線のご注意**


- ①曲がった電線およびより線は使用しないでください。



- ②差込みが不十分な場合は発熱する恐れがあります。

**4. 使用上のご注意**

- 端子の通電容量は15Aです。

 **東芝ライテック株式会社**

MADE IN JAPAN

- お買いあげいただきましてありがとうございました。
- ご使用前に取扱説明をよくお読みください。