


形名 FO-1529



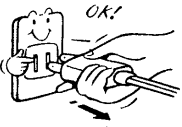



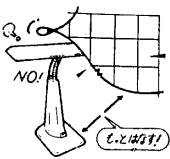



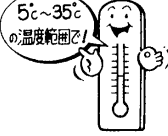
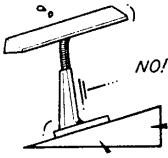









- このたびは、東芝蛍光灯卓上スタンドをお買いあげいただきまして、まことにありがとうございました。
- お求めの東芝蛍光灯卓上スタンドを正しく使っていただくために、この取扱説明書をよくお読みください。
- お客様はお読みになったあとも必ず保存してください。

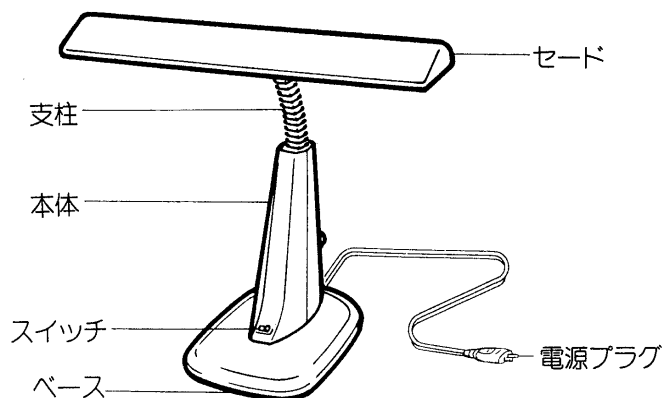
■安全上のご注意

商品および取扱説明書には、お使いになる方や他人への危害と財産の損害を未然に防ぎ、商品を安全に正しくお使いいただくために、重要な内容を記載しています。

■お客様へ…使用上のご注意

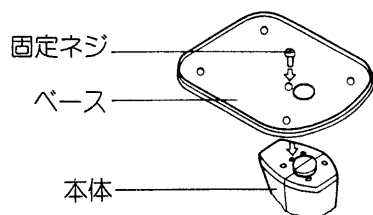
⚠警告 この表示を無視して、誤った取り扱いをすると、人が死亡または重傷を負う可能性が想定される内容を示します。		
<ul style="list-style-type: none"> ●器具の取り付け、ご使用は本体表示並びに取扱説明書に従って行ってください。取り付け、ご使用方法に不備があると、感電・火災・けがの原因になります。  <p>よく読んでね!</p> <p>取扱説明書</p>	<ul style="list-style-type: none"> ●器具を改造したり、部品を変更して使用しないでください。器具破損・感電・火災等の原因となります。  <p>NO!</p>	<ul style="list-style-type: none"> ●ランプ交換やお手入れの際は必ず電源プラグをコンセントから抜いてください。感電の原因となります。  <p>OK!</p>
 <p>取り付け</p>	 <p>改造</p>	 <p>電源プラグを抜いて</p>
<ul style="list-style-type: none"> ●この器具は非防水です。屋外や湿度の高い場所で使用しないでください。感電・火災・絶縁不良の原因となります。 	<ul style="list-style-type: none"> ●ランプに水滴をかけたり、器具のすきまなどに針金などを差し込まないでください。ランプの破損によるけがや感電・火災等の原因となります。 	<ul style="list-style-type: none"> ●紙や布などを器具にかぶせたり、近くに置いたりして使用しないでください。火災等の原因となります。  <p>NO!</p> <p>（これはNG!）</p>
 <p>非防水</p>	 <p>禁止</p>	 <p>可燃物</p>
⚠注意 この表示を無視して、誤った取り扱いをすると、人が障害を負う危険が想定される場合、および物的損害の発生が想定される内容を示します。		
<ul style="list-style-type: none"> ●交流100V(±6V)以外の電圧で使用しないでください。間違えて器具に過電圧を印加した場合、ランプ・器具の寿命が短くなったり、過熱による火災の原因になります。 	<ul style="list-style-type: none"> ●暖房器具等の温度の高い場所では使用しないでください。火災・感電の原因となります。（この器具は5~35°Cの温度範囲で使用するように設計されています。）  <p>5~35°Cの温度範囲!</p>	<ul style="list-style-type: none"> ●本やふとんの上、斜面など不安定な場所に器具を置いて使用しないでください。転倒して、器具やランプの破損による、けが・火災の原因となります。  <p>NO!</p>
 <p>電源電圧</p>	 <p>温度</p>	 <p>不安定な場所での使用</p>
<ul style="list-style-type: none"> ●点灯中及び消灯直後は、ランプ及び器具が高温になっておりますので、手を触れないでください。やけどの原因となります。  <p>高温、触れないで!</p>	<ul style="list-style-type: none"> ●器具には、電源周波数50ヘルツ(Hz)、60ヘルツ(Hz)用の区別があります。必ず電源周波数にあった器具をご使用ください。間違えて使用されるとランプ寿命が短くなったり、過熱して火災の原因となります。 	 <p>60Hz 50Hz</p>
 <p>ランプ高温</p>	 <p>電源周波数</p>	

■各部のなまえ



■器具の使いかた

1. 本体底面に取り付けられている固定ネジを外してください。
2. 本体とベースを合わせ、固定ネジをコインなどで締め付けてください。



3. ランプがソケットに確実に取り付けられているか確認してください。
〈ご注意〉ゆるんでいますと点灯いたしません。
4. 電源プラグをコンセントに差し込んでください。
5. スイッチを「ON」側に押しますとランプが点灯します。
「OFF」側に押しますと消灯します。

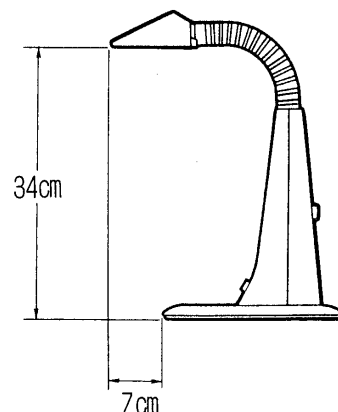
■器具の上手な使いかた…目の疲れを少なくするために

姿 勢

- 図のようにセードを水平にしてランプが直接目に見えないようにしていただきますと、最も良い状態になります。

置きかた

- スタンドは机の左斜め前方（右ききの場合）に置き、室内照明とあわせてご使用ください。



〈ご注意〉

支柱を可動範囲以上に動かさないでください。器具がこわれる原因となります。

■ランプの取り扱いについて

- ランプにものをあてたり、無理な力を加えないでください。破損のおそれがあります。
- ランプの取り付け、取りはずしの際は、必ず電源プラグをコンセントから抜いてください。
- 点灯中及び消灯直後はランプ及び器具が高温になっておりますので、手を触れないでください。やけどの原因となります。

■使用上のお願い

- 器具には電源周波数が50ヘルツ(Hz)用と60ヘルツ(Hz)用の区別がありますので、地域の周波数に合った器具をご使用ください。まちがえてご使用になりますとランプ寿命が短くなったり、過熱して焼損などのもとになります。
 - ・ ご贈答、ご転居のときはご注意ください。
 - ・ 電源周波数のちがった地域にご転居のときは、一部部品の交換が必要です。お買いあげの販売店またはお近くの東芝お客様ご相談センターにご相談ください。なお、周波数変換については実費を請求させていただきます。
- ランプが点滅を繰り返したり、端部が赤くなり点灯しない場合は、すぐにスイッチを切りランプを交換してください。
- 電源コードを器具に巻きつけたまま、ご使用しないでください。

■お手入れのしかた

常に明るく使っていただくために6ヶ月ごとに器具のお掃除をしてください。器具のお手入れは必ず電源を切ってから行ってください。

- 器具の汚れは、やわらかい布を中性洗剤に浸し、よくしぼってからふきとってください。
- ランプは取りはずして、乾いた布でふいてください。ランプはていねいに扱ってください。



- この器具の平均的な寿命の目安は、使用条件、環境により異なりますが約10年です。

- ガソリンやシンナー、ベンジンなどの薬品で器具をふいたり、殺虫剤をかけたりしないでください。変質・変色・故障の原因になります。

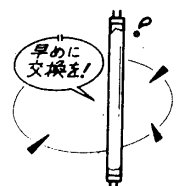


注意

器具、ランプは水洗いしないでください。故障・感電の原因になります。

●ランプの交換

- ランプの端部が黒ずんだり、暗くなりましたら、早めに交換してください。
- ランプ交換の際は器具のワット数に応じた東芝蛍光ランプ・メロウ5FL15ワットとご指定ください。



■修理サービス

■つぎのような場合にはお使いになるのをやめてください。

スイッチの動作がおかしいと思われたとき
こげくさいにおいがしたとき
異常なうなり音がしたとき

●故障(異常)ではありません

- 点灯直後、ランプの明るさや光色(色温度)は若干変化します。
- 冬場などの室温が低いとき、明るくなるまでに時間がかかったり、点灯直後にちらつきが発生することがあります。
- 点灯中や消灯直後、プラスチックの伸縮により、“ピシ・ピシ”という摩擦音を生じることがあります。
- ご使用中、本体はあたたかくなります。

■ご使用中に異常が生じたときは、お使いになるのをやめ、電源プラグをコンセントから抜いて、お買いあげの販売店または東芝お客様ご相談センター(下記地区本部)にご相談ください。

東芝電気製品の修理サービスはお買いあげの販売店がいたします。

なお、ご相談されるときは器具の形名およびお買いあげ時期をお忘れなくお知らせください。

東芝お客様ご相談センター(地区本部)

地区本部名	電話番号	所在地
北海道地区本部	(011) 221-4642	(〒060) 札幌市中央区北三条西1-10-2
東北地区本部	(022) 262-1048	(〒980) 仙台市青葉区本町2-1-19
首都圏地区本部	(03) 3457-3535	(〒105-01) 港区芝浦1-1-1
信越地区本部	(0262) 28-2538	(〒380) 長野市南石堂町1293
北陸地区本部	(0762) 24-2820	(〒920) 金沢市尾山町3-13
中部地区本部	(052) 562-5798	(〒450) 名古屋市市中村区名駅南1-24-30
関西地区本部	(06) 440-2297	(〒531) 大阪市北区大淀中1-1-30
中国地区本部	(082) 245-7710	(〒730) 広島市中区大手町2-7-10
四国地区本部	(0878) 22-0893	(〒760) 高松市鍛冶屋町3
九州地区本部	(092) 735-3013	(〒810) 福岡市中央区長浜2-4-1

東芝お客様ご相談センターは全国各地に約200ヶ所ございます。

お客様の地区のご相談センターの電話番号は上記地区本部にお問合わせください。

所在地・電話番号は変更になることがありますのでご了承ください。

■仕様

定格電圧	AC100V
定格消費電力	19W
ランプ電力	15W
適合ランプ	蛍光ランプ FL15
点灯管	FG-1E

お客様メモ

ご購入年月日	年 月 日
ご購入店名	
(TEL:)	
器具形名:	

東芝ライテック株式会社 照明電材事業部 〒140 東京都品川区南品川2-2-13(南品川JNビル) TEL (03) 5463-8766

お客様はお読みになったあとも必ず保存してください。