

東芝コールチャイム メロディ 3 DB6021(WS) ホワイト

DC 1.5V (単3乾電池)

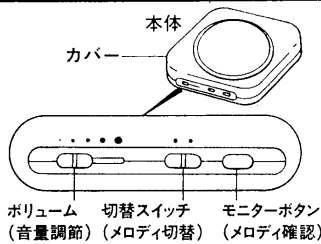
付属品：木ねじ2本

東芝ライテック株式会社

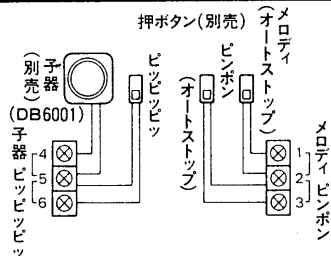
1個入

東芝コールチャイム メロディ 3 取扱説明

各部のなまえ



配線方法



●オートストップとは、ドアスイッチのように、接点が入りっぱなしになるスイッチでも自動的にメロディ、ピンボンが停止する機能です。

配線距離

使用配線	本体⇄押ボタン	本体⇄子器
0.5mm ²	100m	20m
0.75mm ²		

押ボタン(別売)

DBV4300などをご使用ください。

電源

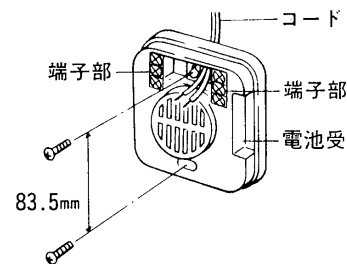
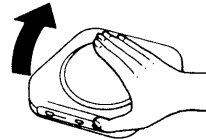
単3乾電池1個 DC1.5V

取り付けかた

●カバーをはずす

●本体

上へあげる



配線してから造管材に、直接木ねじでとめるか、スイッチボックスへ固定する

ご注意

- 乾電池専用です。トランス、100V電源での使用はできません。
- メロディ端子(1-2)、ピンボン端子(2-3)にはドアスイッチのように接点が入りっぱなしになるスイッチが使用できます。ビッピッ端子(5-6)では連続鳴動しますので電池の消耗が早くなります。
- 蒸気や、油煙の直接かかる場所や高温、高湿になる場所には、取り付けないでください。

仕様

品名	東芝コールチャイム メロディ3
形名	DB6021
音色	1. メロディA(レントラー舞曲) メロディB(ローレライ) 2. ピンボン 3. ビッピッ ※3ヶ所鳴り分け 1.メロディ,2.ピンボンはオートストップ機能
音量	68ホン以上(正面1m)
電池寿命	1年以上(10回/1日)

修理サービス

- ご使用中に異常が生じたときは、お使いになるのをやめ、お買い上げの販売店(工事店)またはお近くの東芝お客様ご相談センターにご相談ください。

東芝ライテック株式会社 照明電材事業部 〒140 東京都品川区南品川2-2-13 南品川JNビル

●お客様は、お読みになったあともかならず保存してください。

TEL.(03)5463-8777

- このたびは、東芝コールチャイムをお買い上げいただき、まことにありがとうございました。お求めのコールチャイムを正しくお使いいただくために、この取扱説明をよくお読みください。