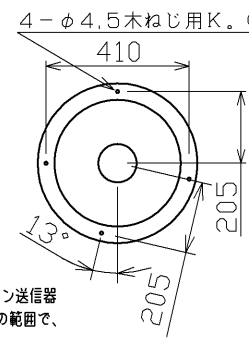


部番	部品名	個数	材質	摘要
1	本体	1	—	LEDH23Z01TR(W)
2	セード	1	PMMA(アクリル樹脂)	乳白(帯電防止剤入り)シルク印刷付き
3	アダプタ	1	PBT樹脂	DFC-2209N
4	引掛シーリングボディ	1	MP(メタミネラル樹脂)	DC5042(W)
5	リモコン送信器	1	—	FRC-203T

取付けピッチ寸法図



安全に関するご注意

- 本器具は、5℃～35℃の温度範囲で使用するよう設計してあります。高温で使用するとう火災の原因となります。
- 本器具は屋内専用です。屋外や、水気・湿気のある場所では使用できません。器具落下・感電の原因となります。
- 酸、アルカリ、硫黄などの腐食性雰囲気のところ(温泉地など)では、使用しないでください。短寿命の原因となります。
- 直射日光の当たる場所で使用しないでください。
- 変色・変形・火災・短寿命の原因となります。
- 本器具は屋内専用ですので、風が吹く場所には使用できません。そのまま使用しますと器具落下の原因となります。
- 本器具は、天井直付専用です。指定以外の取り付けを行うと火災・器具落下の原因となります。
- 安全上LEDを直視することはおやめください。
- シャシーを木ねじ等(別売)で固定することにより傾斜天井45度まで取付け可能です。指定以外の取り付けは、落下の原因となります。
- 45度以下の傾斜天井に取り付ける場合は傾斜方向の下側にリモコン受光部割がくるように取り付けてください。45度を越える傾斜天井には取り付けないでください。
- 傾斜天井に引掛シーリングが取り付けられている場合には引掛シーリングに器具の荷重が加わらないように取り付けてください。

器具の点灯状態切替方法

- 当器具はリモコン送信器または壁スイッチの操作により、点灯状態を切り替えることができます。

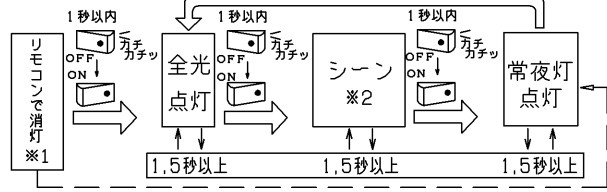
リモコンについて

この商品は連続調光リモコンタイプです。対応する専用リモコン送信器との組み合わせにより、明るさを10%～100%(昼白色)の範囲で、調光してご使用いただけます。

- 専用リモコン送信器
FRC-203T
- 調光: 全光、明るさ、シーン、常夜灯(6段階調光)、消灯
- タイマ: ゆっくりおやすみタイマ30分、60分
- 専用リモコン送信器以外ではご使用いただけません。
- リモコン送信器のご使用は取扱説明書をご確認ください。

壁スイッチでの切替え

壁スイッチOFF後約1秒以内に壁スイッチONにすると、下記の順序で切り替わります。(⇐⇒)

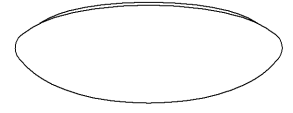


【基本特性(周囲温度25℃)】

消費電力 (W)	24.0
全光束 (lm)	3,000
相関色温度(*1) (K)	5,000
演色評価数(*1) (Ra)	85

*1: 保証値ではありません。

補修用セード形名
LEDHC80382



使用上の注意

- LED素子には光色、明るさにバラツキがあるため、同じ形名の商品でも光色、明るさが異なることがあります。ご了承ください。
- 調光レベルが下限近くの状態ではLED素子の明るさが低下するため、光色、明るさのバラツキがわかりやすくなる場合があります。ご了承ください。

- ※1: 壁スイッチをOFFする前にリモコン操作で器具を消灯状態にしておいた場合は、壁スイッチを再びONにすると常夜灯点灯になります。(---)
- ※2: 設定した明るさで点灯します。出荷時は約70%調光で点灯します。専用リモコン送信器のみで、お好みの明るさに設定ができます。
- 1個の壁スイッチで2台以上の「プルスイッチレス機能」の器具を操作することはおやめください。同時に切り替わらない場合があります。
- リモコンで消灯した場合、停電が発生した際、「プルスイッチレス機能」がはたらき全灯点灯などになることがあります。
- 「プルスイッチレス機能」付器具は、必ず壁スイッチをお使いください。
- 「プルスイッチレス機能」により壁スイッチで点灯を切り替えて常夜灯にした際は、常夜灯の明るさがリモコンで調光した明るさとなります。

電圧 (V)	100	適合ランプ	—	質量 (kg)	1.8	形名	LEDH80382W-LD
承認	担当	図番	東芝LED照明器具				
山野井	菅野	AA2017-52219-01					
単位 mm	第三角法	東芝ライテック株式会社					

日本国内専用 (Use only in Japan)