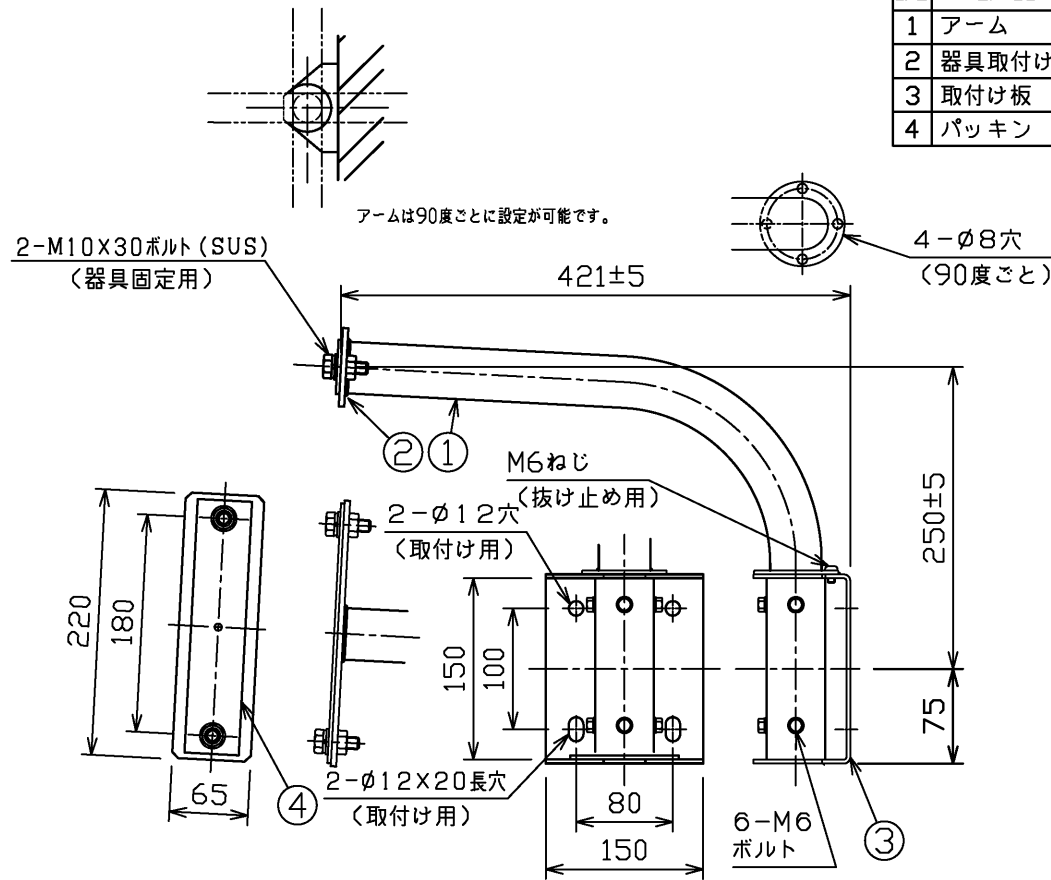


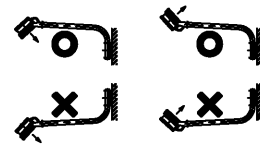
部番	部品名	個数	材質	摘要
1	アーム	1	STK (炭素鋼) t2.3	φ42.7 アクリル樹脂塗装 (グレーッシュブラック)
2	器具取付け板	1	SPC (鋼板) t4.5	アクリル焼付塗装 (グレーッシュブラック)
3	取付け板	1	SPC (鋼板) t3.2	アクリル焼付塗装 (グレーッシュブラック)
4	パッキン	1	SR (シリコンゴム)	黒



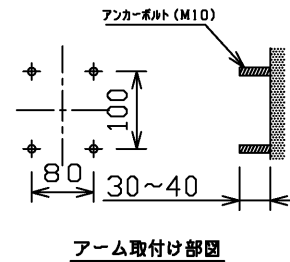
安全上のご注意

- △警告**
- 次の場所では使用できません
 - ・雰囲気温度が35℃を超える場所、狭い容積の密閉された空間。
 - ・海上や臨海部などの重塩害地、海岸部の塩害地。
 - ・めっき工場、温泉浴室など腐食性ガス、蒸気、液体に曝される場所。
 - ・プールや浴室などの高温雰囲気内。
 - ・器具に積雪(新雪)1mに相当する雪の積もる恐れのある場所。(これに相当する場所で使用する場合は、雪、氷を除去してください)
 - ・風速60m/秒を超える強風の吹く恐れのある場所。
 - ・激しい振動・衝撃の加わる場所、橋脚上など常時強い振動のある場所。
 - アームは構造物等の平滑な面に確実に取り付けてください。落下の原因となります。
 - アームは必ず適合器具と組み合わせて取り付けてください。落下の原因となります。
 - アームの取付け方向には制限があります(右図参照)。間違えて取り付けますと原因となります。

下向き照射の場合 上向き照射の場合



注) パイプ開口部を上に向けて取り付けないでください。



アーム取付け部図

電圧 (V)	適合器具	質量 (kg)	形名	JAT-06907(K)S
-	-	3.8	品名	東芝投光器用アーム
承認	担当	図番	AA2017-50356-02	
社	岡	番	東芝ライテック株式会社	
単位 mm	第三角法			