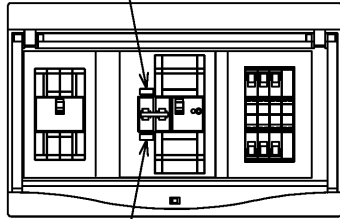
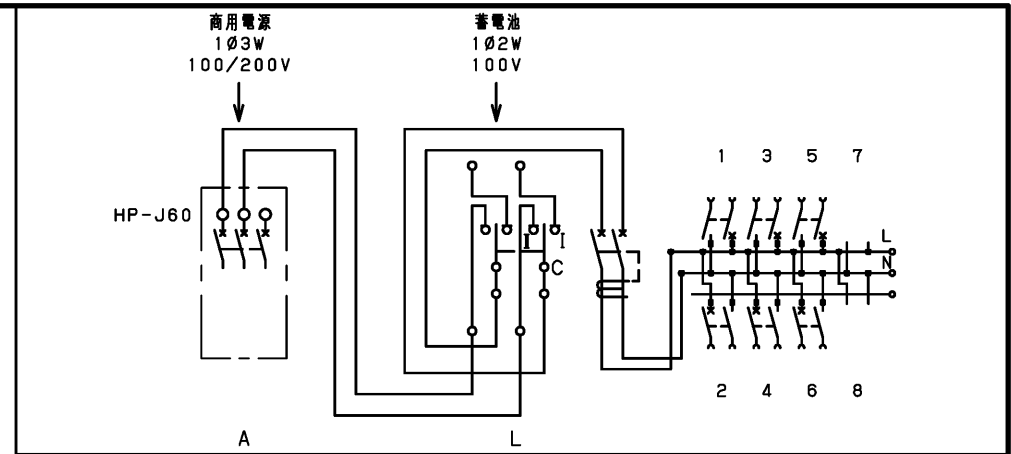


通常側 (蓄電池)



保守側 (商用電源)

ドアを開けた状態

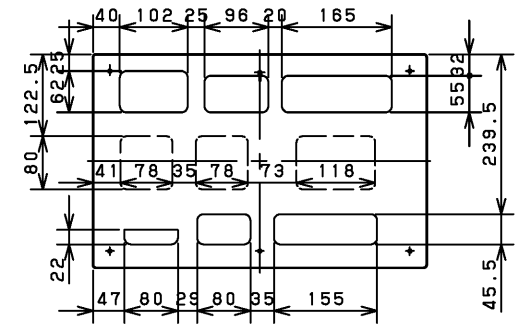
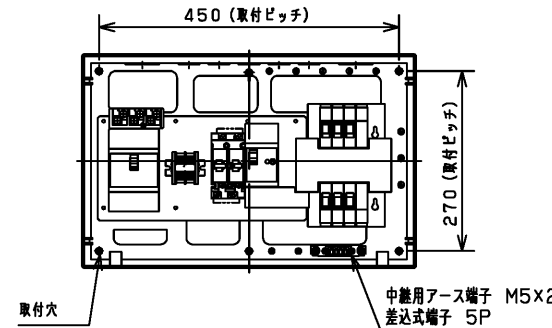
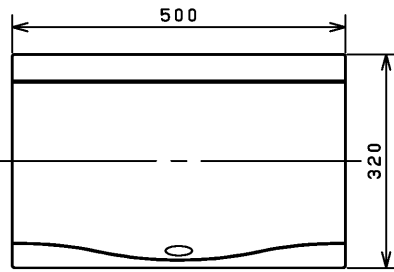
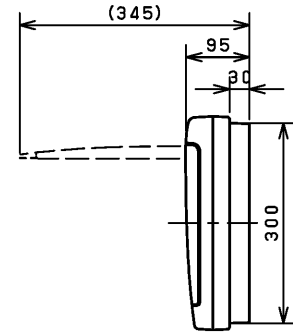
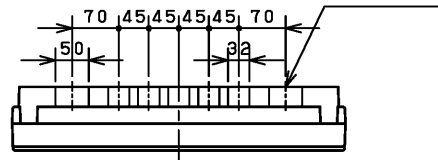


A) MCB 3P 50AF/30AT X 1 (DNBE53C)

L) DS 2P 30A (DS32)  
TB 2P 50A (TBE-52)

主幹) ELB 2P 50AF/30AT F30mA (LBE52C)  
分岐) PMCB 2P 30AF/20AT (1E) 100V X 6 (NSBN31TA)  
PMCB 2P 30AF スペース X 2

7-ロックアウト



配線穴寸法

薄型分岐ブレーカ (20A以下) の2次側配線は速結端子構造のため、Φ1.6・Φ2.0の単線専用です。より線・Φ2.6の単線を使用の際は、専用の押圧着端子 (別売) をご利用ください。

|                                     |          |                |                |          |                 |     |    |    |    |    |                |
|-------------------------------------|----------|----------------|----------------|----------|-----------------|-----|----|----|----|----|----------------|
| 定格電流 30A (母線サイズ 8 mm <sup>2</sup> ) | キャビネット仕様 |                | 東芝住宅用分電盤       |          |                 |     |    |    |    |    |                |
| その他の構成                              | 形式       | 露出・半埋込共用型      | 品名             |          | ENG-CB 13E53-62 |     |    |    |    |    |                |
|                                     | 材質       | ボデー            | プラスチック (難燃性樹脂) | 品名<br>圖書 | ENG-CB 13E53-62 |     |    |    |    |    |                |
| カバー                                 |          | プラスチック (難燃性樹脂) |                |          |                 |     |    |    |    |    |                |
| 備考                                  | 色彩       | ボデー            | マンセル値          | A3基準     | 尺度              | 1:8 | 承認 | 鳥居 | 担当 | 鎌田 | 第三角法<br>単位: mm |
|                                     |          | カバー            | マンセル値          |          |                 |     |    |    |    |    |                |

施工の際は説明書に従い作業を行ってください。  
日本国内専用 (Use only in Japan)