※施工上の注意とご使用上の注意はカタログ・取扱説明書をお読み下さい。

TOSHIBA （2014.03. 003） 2019.06. 003

使用上の注意

1）ＬＥＤ素子には光色、明るさにバラツキがあるため、同じ形名の商品でも光色、明るさが異なることがあります。
2）ＡＣ１００Ｖ専用器具です。２００Ｖでのご使用はできません。
3）器具と被照射物との距離は、１０ｃｍ以上離してください。
被照射物の変色、変形の原因となります。

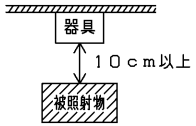

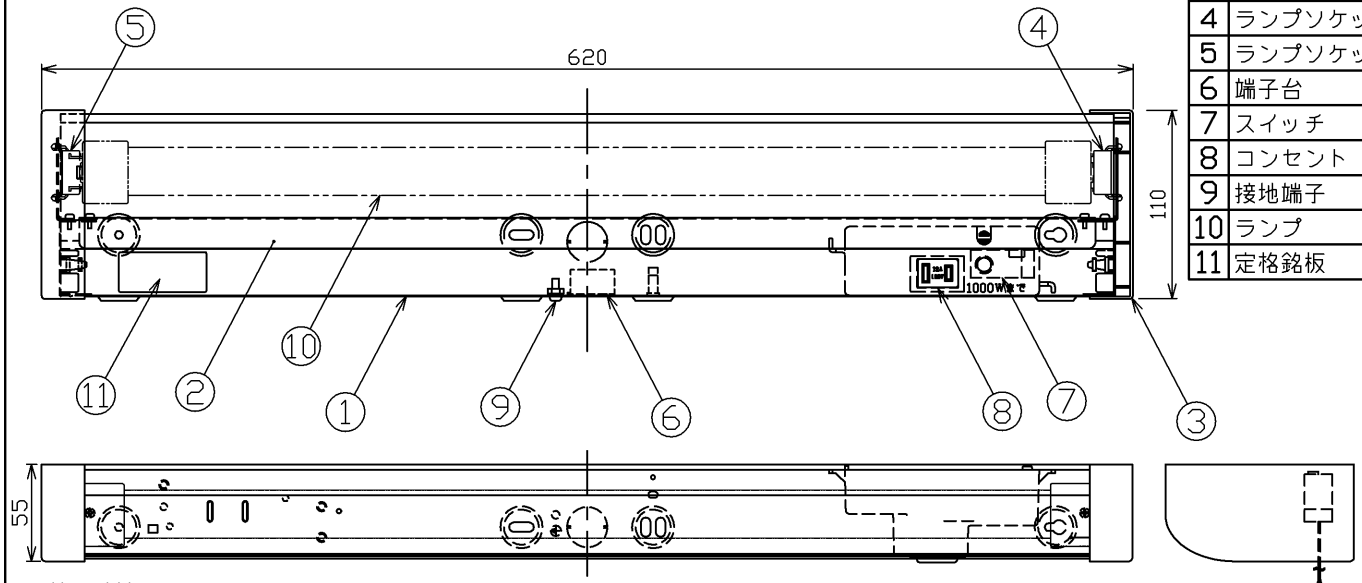

部番	部品名	個数	材質	摘要
1	シャーシ	1	ＣＧＣ（鋼板）	白
2	反射板	1	ＣＧＣ（鋼板）	白
3	端板	2	PP（ポリプロピレン樹脂）	白
4	ランプソケット	1	ＰＢＴ樹脂	ＤＦＳ－２２１４Ｎ
5	ランプソケット	1	ＰＢＴ樹脂	ＤＦＳ－２２１５Ｎ
6	端子台	1	PP（ポリプロピレン樹脂）	ＤＦＣ－３６２３
7	スイッチ	1	ＵＦ（ユリア樹脂）	DFM－101N－60
8	コンセント	1	ＵＦ（ユリア樹脂）	MC－1004N（~2016.04） MC－25（2016.04~）
9	接地端子	1	SUS（ステンレス鋼）	Ｍ４
10	ランプ	1	－	電源内蔵ＬＥＤ直管ランプ（別売）
11	定格銘板	1	－	－

⚠ 安全に関するご注意

- 本器具は、5℃～35℃の温度範囲で使用するよう設計してあります。
- 高温で使用すると火災の原因となります。
- 本器具は屋内専用です。屋外や、水気・湿気のある場所及び腐食性ガス等の発生する場所（温泉地など）では使用できません。器具落下・感電の原因となります。
- 直射日光の当たる場所で使用しないでください。
  変色・変形・火災・短寿命の原因となります。
- 本器具は屋内専用ですので、風が吹く場所には使用できません。
  そのまま使用しますと器具落下の原因となります。
- 本器具は、棚下取付け壁付兼用です。
  指定以外の取り付けを行うと火災・器具落下の原因となります。
- 傾斜天井へは取り付けできません。
- 必ず東芝製の適合ランプを使用してください。
  指定外のランプを使用すると火災の原因となります。
- ランプはソケットに確実に取り付けてください。落下の恐れがあります。
- 調光器と組み合わせて使用しないでください。
  発煙・破損・発火の原因となります。

取付け寸法図

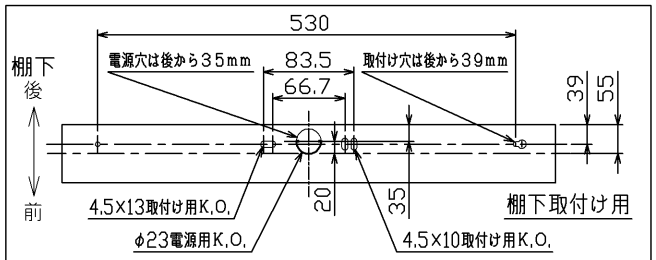

棚下の場合、器具センターは55mmです。
（電源穴と取付け穴は同一線上にありません）

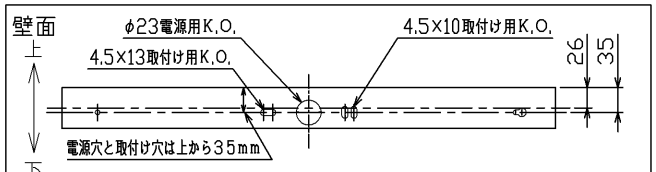

壁面の場合、器具センターは上から26mmです。

製品形名	端板形名
LEDB83123	LEDX83200

器具の取り付けには、下記のようなスペースがあることを確認してください。

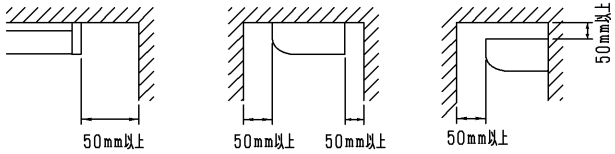

スペースがないと器具の取り付け・取り外し、ランプ交換ができない場合がありますのでご注意ください。

プルスイッチ付（全光→消）
コンセント付（容量1,000W）
棚下・壁面取付兼用
傾斜天井取付可
床置・縦向取付不可

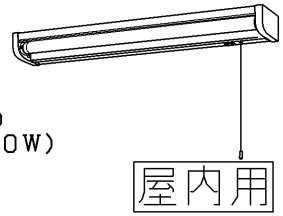

電圧（V）	適合ランプ	質量（kg）	形名	LEDB83123
100	ランプ特性表による	1.1	品名	東芝ＬＥＤ照明器具
承認	担当		図番	AA2014-50022-09
高井	菅野			
単位 mm	第三角法		東芝ライテック株式会社	

日本国内専用（Use only in Japan）