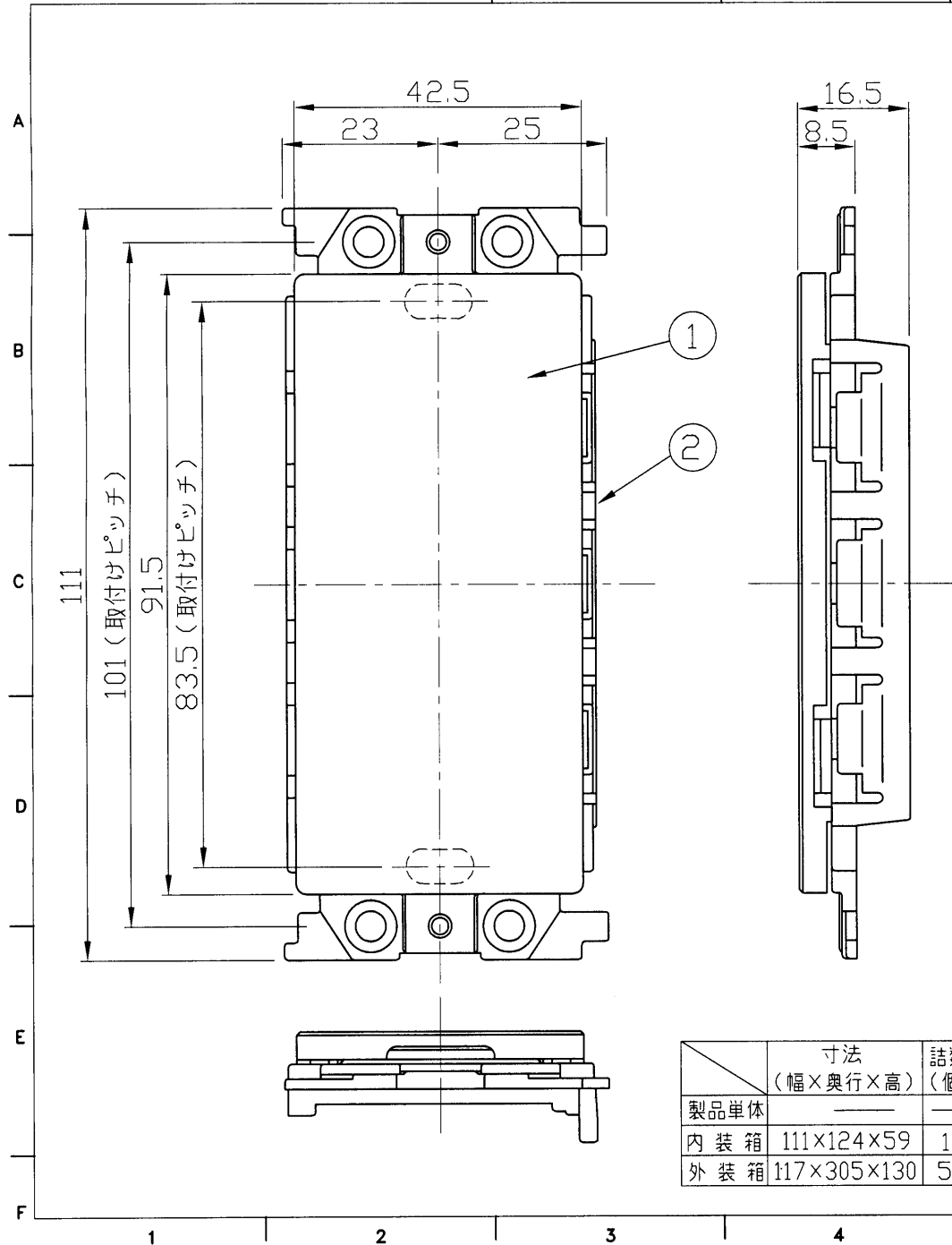


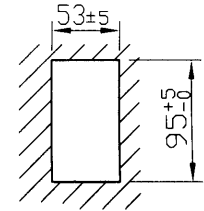
2011.05. 059



部番	部品名	個数	材質	摘要
1	ブランクチップ	1	ABS樹脂	ニューホワイト
2	絶縁ワンタッチサポート	1	-	NDG4302

※ 壁の穴あけ寸法

壁の穴あけ寸法が小さいとサポートが浮き、ブランクチップを正常に取り付けることができなくなることがあります。

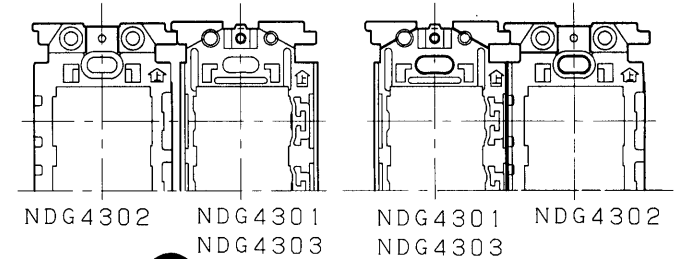


⚠️ ご注意

- このブランクチップはWIDE i スイッチ用プレート専用です。付属のサポートと組み合わせてご使用ください。それ以外の組み合わせでは、ご使用できません。
- ボックスねじは、必要以上に締め付けしないでください。サポートが変形しブランクチップが正しく取り付けられなくなります。ボックスねじの締め付けトルクは $0.4N \cdot m$ ($4 \text{ kgf} \cdot \text{cm}$) 以下で施工をお願いします。

⚠️ 接続する場合のご注意

金属サポート (NDG4301, NDG4303) と 絶縁サポート (NDG4302) を接続する場合は、必ず絶縁サポート (NDG4302) を左側に設置してください。絶縁サポートを右側にすることは、できません。



●サポート (NDG4303) と絶縁サポート (NDG4302) との接続は左右どちらも可能です。

	寸法 (幅×奥行×高)	詰数 (個)	質量 (g)
製品単体	—	—	43
内装箱	111×124×59	10	464
外装箱	117×305×130	50	2460

承認 APPROVED BY 安本	担当 CHARGED BY 後藤	名称 TITLE (ニューホワイト) WIDE i スイッチプレート用 ブランクチップL
TOSHIBA 東芝ライテック株式会社 TOSHIBA LIGHTING & TECHNOLOGY CORP.		形名 MODEL NO. WDG4401 (WW)
		図面番号 DRAWING NO. AA2011-00418-01
第三角法 3RD ANGLE PROJECTION		尺度 SCALE 単位 UNITS mm