

※施工上の注意とご使用上の注意はカタログ・取扱説明書をお読みください。

1 2002.4

137

2

3

4

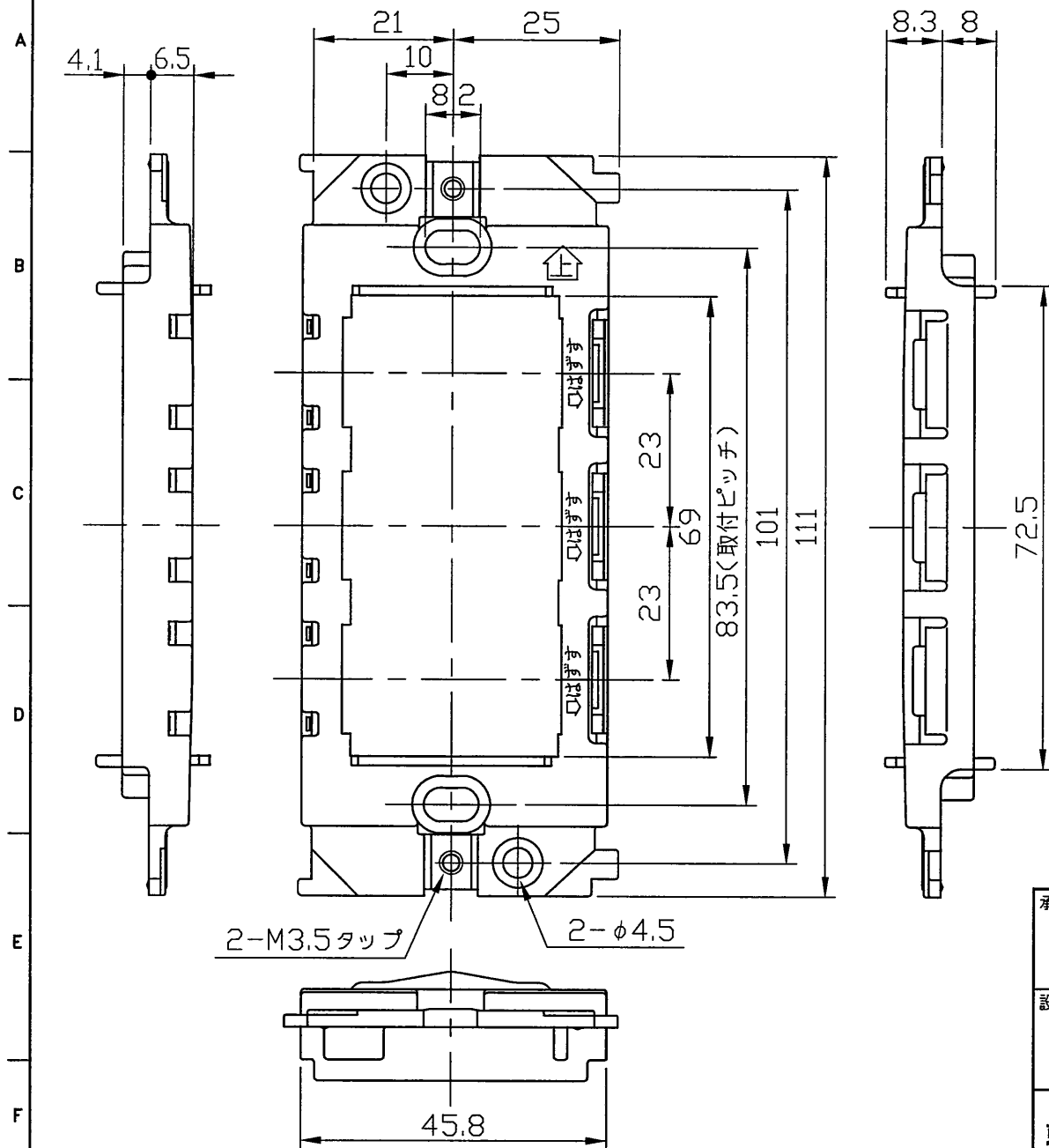
5

6

7

8

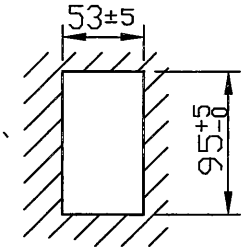
**E's WIDE**



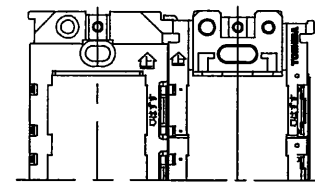
部番	部品名	個数	材質	摘要
	本体	1	ポリアミド (MXD6)(ガラス入り)	クリーム

梱包数：内装 20個，外装200個

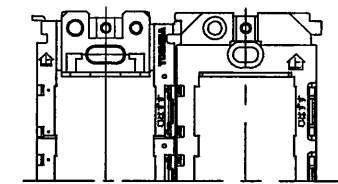
※ 壁の穴あけ寸法  
壁の穴あけ寸法が小さいとサポートが浮き、正常に取り付けることができなくなることがあります。



- ※ ご注意
- このサポートはワイドスイッチ専用サポートです。E'sワイドプレートと組み合わせてご使用下さい。それ以外のプレートには、ご使用できません。
  - ボックスネジやプレートネジは、必要以上に締め付けしないでください。サポートの変形や破損の原因になります。ボックスネジの締め付けトルクは 0.4N・m (4kgf・cm) 以下で施工をお願いします。
  - 接続する場合のご注意：金属サポート (NWD4303) と絶縁サポート (NWD4302、NWD4304) を接続する場合は、必ず絶縁サポートを左側に設置してください。絶縁サポートを右側にすることは、できません。



NWD4302 NWD4303  
NWD4304



NWD4303 NWD4302  
NWD4304



承認 APPROVED BY 	検図 CHECKED BY 	名称 TITLE 東芝配線器具
設計 DESIGNED BY 	製図 DRAWN BY 	E' s W I D E スイッチ用絶縁ワンタッチサポート
形名 MODEL NO. NWD4304		図面番号 DRAWING NO. D35098/A
TOSHIBA 東芝ライテック株式会社 TOSHIBA LIGHTING & TECHNOLOGY CORP.		
第三角法 3RD ANGLE PROJECTION	尺度 SCALE 1 : 1	単位 UNITS mm

<生産完了 2011年09月01日>