

※施工上の注意とご使用上の注意はカタログ・取扱説明書をお読みください。

E27004

1 S58.11(T) 116

2

3

4

5

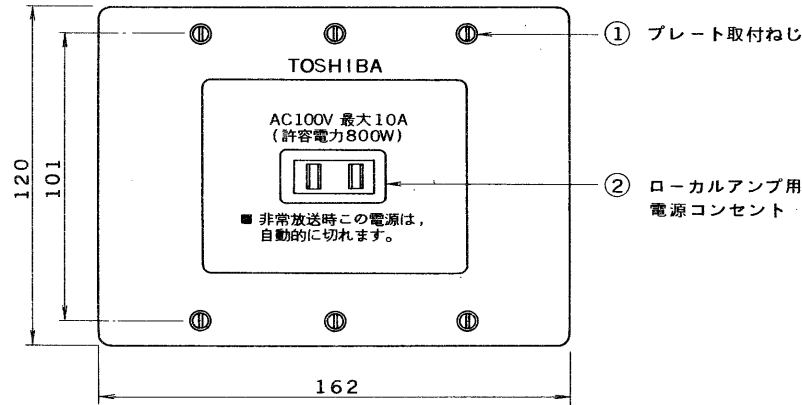
6

7

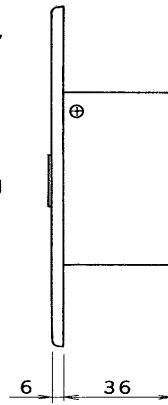
8

図面番号
DRAWING NO.

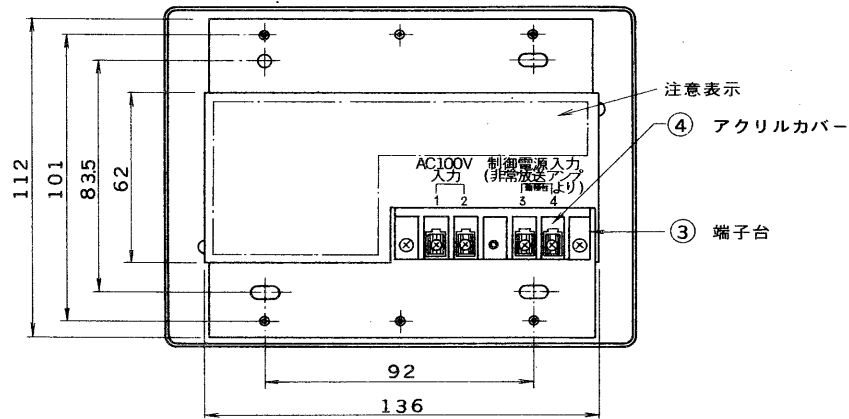
外觀寸法図
正面



側面



背面

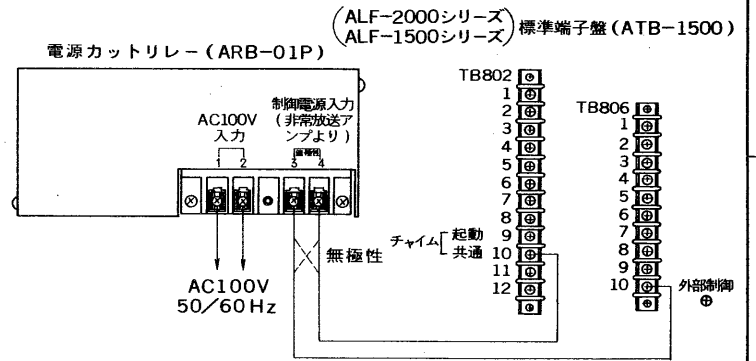


規格

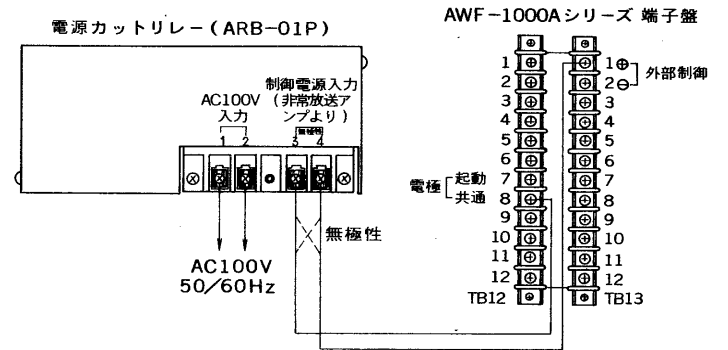
制御電源入力	DC24V DC40mA
接点電力容量	最大 800W
接点電流容量	最大 10A
適合ボックス	埋込ボックス (JIS C 8337)

■ 接続のしかた

(1) ロッカー形非常放送アンプ (ALF-1500シリーズ, 2000シリーズ) との接続のしかた



(2) 壁掛形非常放送アンプ (AWF-1000Aシリーズ) との接続のしかた



(3) 電源カットリレーと非常放送アンプ間の配線について
下表にもとづいて制御線を接続してください。

線径 mm	0.6	0.8	0.9	1.0	1.2
距離 m	250	450	500	600	1000

承認 APPROVED BY 	検図 CHECKED BY 	名称 TITLE 電源カットリレー
設計 DESIGNED BY 	製図 DRAWN BY 	形名 ARB-01P
		図面番号 A-NZ-051
TOSHIBA LIGHTING & TECHNOLOGY CORP.		第三角法 3RD ANGLE PROJECTION
保管 REGISTERED		尺度 SCALE 単位 UNITS mm

1

2

3

4

5

6

7

8