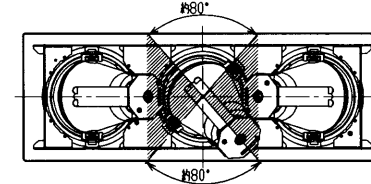
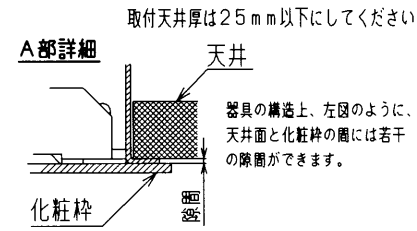
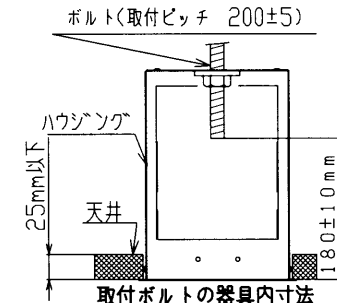
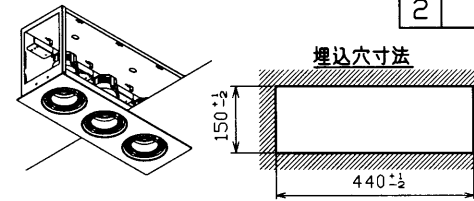


*記載してある灯具は一例です。
DDH-90001(W)~DDH-90008(W)の中から、目的に合わせて自由に組み合わせることが可能です。

部番	部品名	個数	材質	摘要
1	ハウジング	1	-	DDB-10003 (W)
2	灯具	3	-	DDH-90001 (W)



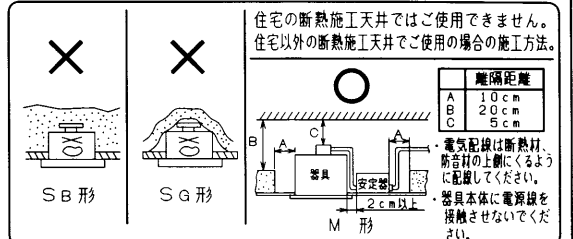
灯具の可動範囲は、鉛直回転40°、水平回転350°ですが、灯具同士の手差によって可動範囲が狭くなる場合があります。両側の灯具が40°傾いた場合、中央の灯具の最小可動範囲は水平回転が約160°(片側80°)となります。

△ 施工に関する注意

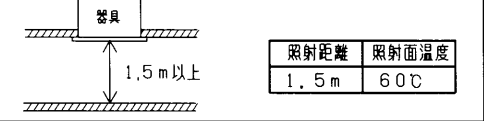
- 必ず適合灯具と組み合わせで使用してください。
- 施工の際、電源線をハウジングに接触させたり通越させたりしないでください。
- 施工の際、電源線をハウジングと化粧枠の間などに挟まないようにしてください。
- 必ず適合ハウジングと組み合わせで使用してください。
- 灯具をハウジングに取付ける際は、必ず端子台取付け金具をハウジングの指定の場所に取り付けてください。
- 施工の際、電源線を灯具に接触させないでください。
- 器具は天井取付け専用です。壁面、床面、傾斜天井には取付けられないでください。また、凹凸のない、平滑な所に取付けてください。

△ 安全に関するご注意

- 住宅の断熱施工天井ではご使用できません。
- 天井埋め込み専用器具です。傾斜天井、柔らかい天井(ロックウール等)には取付けられないでください。指定以外の取付けを行うと器具落下の原因となります。
- ビニール系壁装材を張った天井面への取付けはおやめください。照明器具の熱で変色、変質することがあります。
- 必ず適合光源を使用してください。指定外の光源を使用すると火災の原因となります。
- アース線を確実に接続してください。アースが不完全な場合には、感電の原因となります。
- 本器具は、5~35℃の温度範囲で使用するように設計してあります。高温で使用すると火災の原因となります。
- 屋内用ですので軒下や屋側通路などの風が吹く場所では使用できません。器具、反射板などの落下の原因となります。
- 安定器は本体から20mm以上離して接地してください。
- 安定器を重ねて設置しないでください。
- 天板に安定器を乗せて設置しないでください。
- この器具は断熱施工不可のため、下図のような施工が必要となります。指定外の施工を行うと火災の原因となります。



器具と照射面との距離は、1.5m以上離して使用してください。照射距離が指定よりも近すぎると、被照射物の変質、変色、火災の原因となります。



ランプ、安定器別売 屋内用

電圧 (V)	適合光源	質量 (kg)	形名	DDH-90001 (W) + DDB-10003 (W)
100 242	マスターカラー CDM-TC 35/70W	5.3	品名	システムダウンライト 3灯用
承認	担当	図番	AA2006-02697-01	
松野	江頭	番		
単位 mm	第三角法	東芝ライテック株式会社		