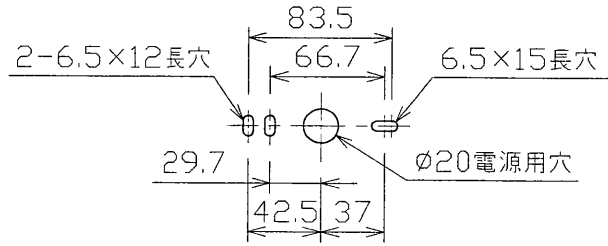
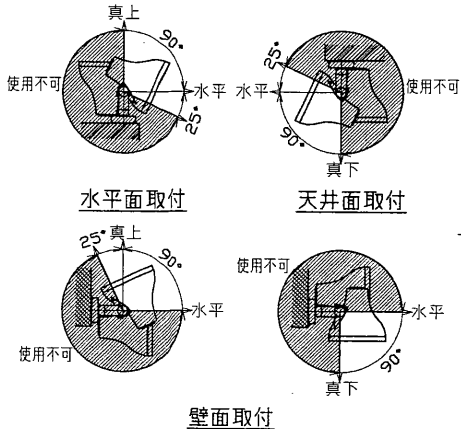
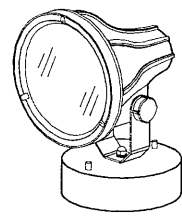


部番	部品名	個数	材質	摘要
1	本体	1	ADC	塗装
2	ソケット	1	磁器	(E26)耐パルス形
3	ソケット台	1	SGC	
4	反射鏡	1	アルミ	化学研磨鏡面
5	前面硝子	1	強化ガラス t5.0	透明
6	前面パッキン	1	シリコン	黒色
7	前面枠	1	ADC	塗装
8	枠取付ネジ	3	Bs BM	黒色メッキ
9	ツマミネジ	2	ADC	塗装
10	パッキン	2	クロロレン	黒色
11	アーム	1	SGC t3.2	塗装
12	取付ナット	1	SUS	M10
13	ツマミナット	2	Bs BM	黒色メッキ
14	フランジカバー	1	SGC	塗装
15	インバータ	1		器具内用 (EH-P070CDM/0)
16	取付板	1	SGC	
17	防水パッキン	1	クロロレン	黒色
18	電線	1	シリコン電線	1.25mm <sup>2</sup> 3芯
19	水抜栓	1	クロロレン	黒色



仕様  
 塗装：アクリル焼付塗装  
 標準色：黒色ツヤ消し



**安全上のご注意**

△警告

- 次の場所では使用できません。
  - 雰囲気温度が35℃を超える場所、狭い容積の密閉された空間。
  - 海上や臨海部などの重塩害地。
  - メッキ工場、温泉浴室など腐食性ガス、蒸気、液体に曝される場所。
  - プールや浴室などの高温雰囲気内。
  - 器具に積雪（新雪）1mに相当する雪の積もる恐れのある場所。  
 （上記のような場所で使用する場合は、除雪を行う必要があります。）
  - 風速60m/秒を超える強風の吹く恐れのある場所。
  - 激しい振動・衝撃の加わる場所、橋脚上など常時振動のある場所。
  - 取り付け面がビニールクロスなど可燃物で施工されている場所。
- 所定のとりつけ角度、振り向け範囲内で使用してください。
- 土又は芝生の場所に施行する場合は器具周辺の水はけに留意し、基礎を仕上げ面より高くするなどしてください。

中角配光		屋外用、防雨形	
電圧 (V)	適合光源	質量 (kg)	形名
100	マスターカラー-CDM-TP	6.0	HT-0744MF(K)-PM
200	CDM-TP/F70W/830		品名
242	CDM-TP/F70W/942		
設計	担当	検閲	承認
図番	H4312/A		
単位	mm		第三角法
<b>東芝ライテック株式会社</b>			