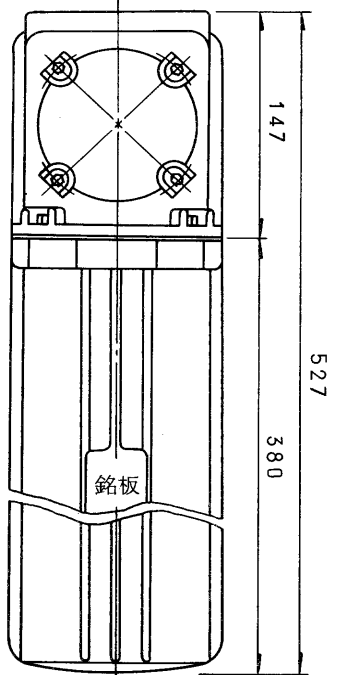
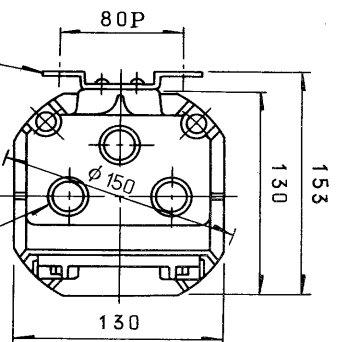
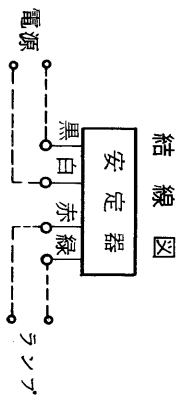
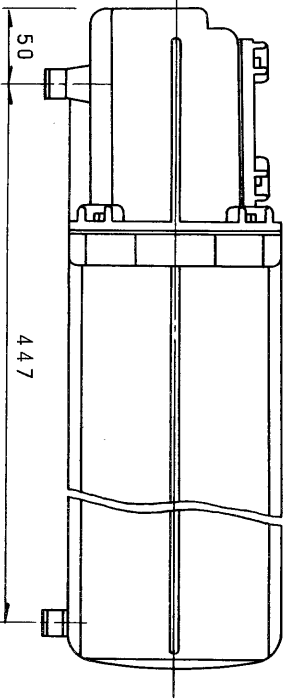
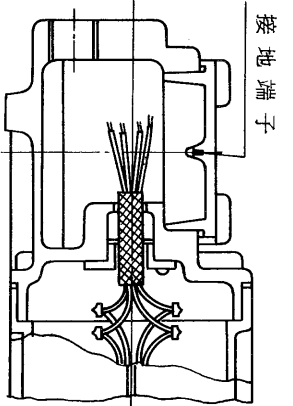


M-ERB-2-014

図面番号 DRAWING No.



指定 × 個 (ご指定ください。)



結線図

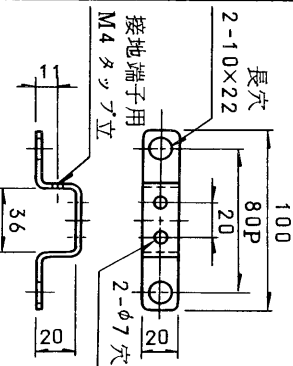
C

- ◎仕様
- 1.適用規格：工場電気設備防爆指針（ガス蒸気防爆1974）
 - 2.塗 装：外面メラミン焼付，マッセル記号75G6/2
 - 3.口 出 線：2RNCT 1.25mm²×4C(黒, 白, 赤, 緑)
 - 4.別置形（但し，ポール内蔵用ではありません。）
取付金具の詳細は，下図のとおりです。
 - 5.安定器周囲温度：40℃以下

D

使用ランプ	H(F) 200
使用場所	d ₂ G4
定格周波数	50 Hz
定格電圧	100 V
使用電圧範囲	90 V ~ 110 V
検 定 合 格 番 号	第 17157 号
入 力 電 流	無 負 荷 時 1 A
	始 動 時 2.3以下 A
	定 格 時 2.5 A
入 力 電 力	2.35 W
力 率	高 力 率
二次短絡電流	2.6 A
二次無負荷電圧	2.10 V
ランプ電流	1.9 A
重 量	約 10.6 kg

安定器取付金具詳細図



E

製造元：和光電気株式会社

承認 APPROVED BY	検査 CHECKED BY
DESIGNED BY	DRAWN BY

TOKYO JAPAN
東芝ライテック株式会社
 TOSHIBA LIGHTING & TECHNOLOGY CORP.
 保 管 登 記 済

名 称 TITLE
**耐圧防爆構造形（別置形）
 水銀燈安定器**
 定格力形高力率100 V 50 Hz

形 名
DKF-2015B-PH-100
 図面番号 M-ERB-2-014
 第三角法 3RD ANGLE PROJECTION
 尺 度 SCALE 単位 UNITS
 mm

B

F

F

1

2

3

4

※施工上の注意とご使用上の注意はカタログ・取扱説明書をお読みください。