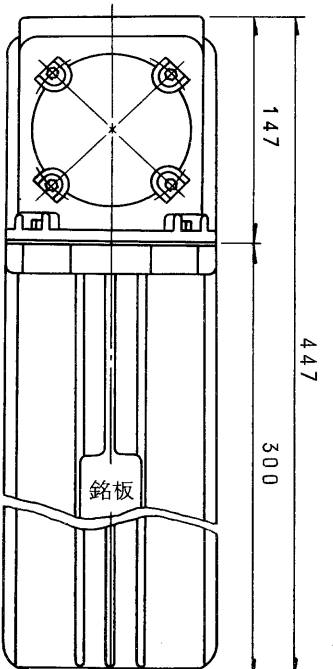
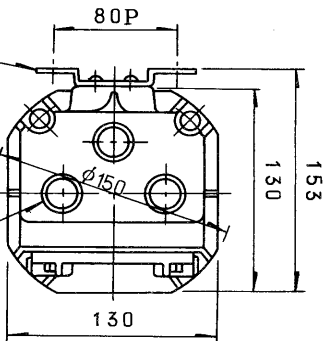
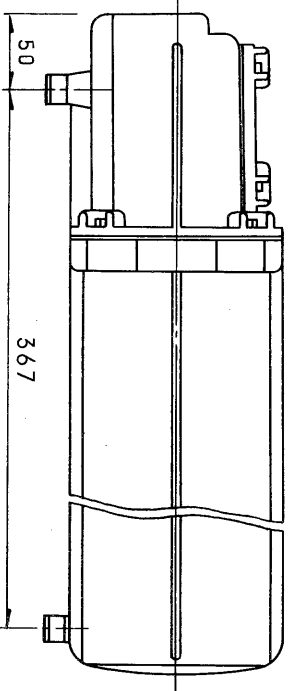
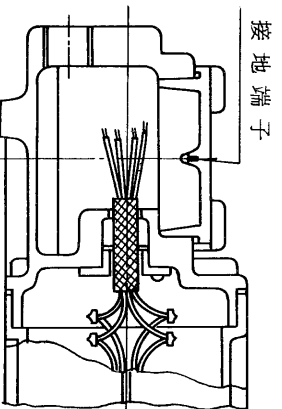


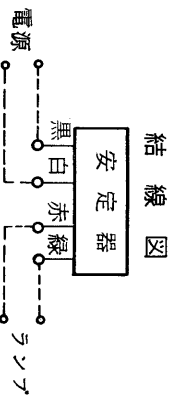
図面番号 DRAWING No. M-ERB-1-013



指定 × 個 (ご指定ください。)



端子箱断面

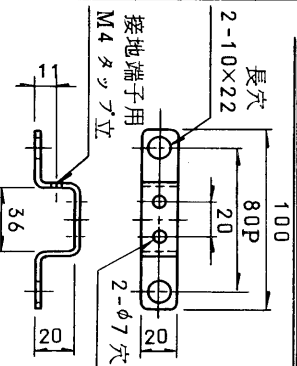


結線図

◎仕様

- 1.適用規格：工場電気設備防爆指針（ガス蒸気防爆1974）
- 2.塗 装：外面メラミン焼付，マンスセル記号75G6/2
- 3.口 出 線：2RNCT 1.25mm²×4C(黒, 白, 赤, 緑)
- 4.別置形（但し，ポール内蔵用ではありません。）
取付金具の詳細は，下図のとおりです。
- 5.安定器周囲温度：40℃以下

安定器取付金具詳細図



SPCC-t3.2
処理MFZnIII-C

使用ランプ	H(F)	100
使用場所	d2G4	
定格周波数	50	Hz
定格電圧	100	V
使用電圧範囲	90 V ~	110 V
検 定 合 格 番 号	第 17157	号
入 力 電 流	無 負 荷 時	A
	始 動 時	1.0 以下 A
	定 格 時	1.3 A
入 力 電 力	125	W
力 率	高 力 率	
二次短絡電流	1.3	A
二次無負荷電圧	210	V
ランプ電流	1.0	A
重 量	約 8.0	kg

製造元：和光電気株式会社

承認 APPROVED BY	株図 CHECKED BY
DESIGNED BY	DRAWN BY

名称 TITLE
耐圧防爆構造形（別置形）
水銀燈安定器
定電力形、高力率 100 V 50 Hz
形 名
DKF-1015B-PH-100

TOKYO JAPAN
東芝ライティング株式会社
TOSHIBA LIGHTING & TECHNOLOGY CORP.
保 管 REGISTERED

図面番号 M-ERB-1-013
第三角法 3RD ANGLE PROJECTION
尺 度 SCALE 単位 UNITS
mm

※施工上の注意とご使用上の注意はカタログ・取扱説明書をお読みください。